



# UNIT 5

## DATE AND TIME AND GIVING DIRECTIONS

GEN0205

## Unit 5 Date and Time

การพูดถึงวัน เดือน ปี และเวลา เป็นสิ่งที่ใช้อยู่เป็นประจำในชีวิตประจำวัน ดังนั้นเราจึงจำเป็นต้องทราบ และต้องท่องจำ วัน เดือนต่างๆ และการบอกเวลาในได้้อย่างถูกต้องว่าต้องพูดอย่างไร เขียนอย่างไรให้ ถูกต้องด้วย เนื่องจากการเขียนวันที่นั้นมีการเขียนแบบอังกฤษ และแบบ อเมริกัน และการพูดถึงเวลา ก็เช่นกัน มีการพูดหลายแบบ ทั้งแบบ 24 ชั่วโมง และแบบแบ่งที่ละ 12 ชั่วโมง อย่าง AM และ PM นอกจากนี้เพื่อความสะดวกสบายอย่างสมบูรณ์ยังต้องทำความเข้าใจกับเรื่อง ปี เพราะชาวต่างชาติส่วนใหญ่นิ ไม่ได้อาศัย พุทธศักราช หรือ พ.ศ. แบบเดียวกับกับเรา การอ่านปีที่ถูกต้อง การอ่านวันที่ที่ถูกต้องก็เป็นสิ่ง ที่จำเป็นมาก เนื่องมาจากเหล่านี้คือสิ่งที่เราใช้ในชีวิตประจำวัน ในบทบาทที่ผู้เขียนได้บรรจทุกอย่างทีกล่าวมา

ข้างต้น ทั้งคำศัพท์ การใช้ และความหมาย

### Days of the Week

Monday	วันจันทร์	Friday	วันศุกร์
Tuesday	วันอังคาร	Saturday	วันเสาร์
Wednesday	วันพุธ	Sunday	วันอาทิตย์
Thursday	วันพฤหัสบดี		

### Months of the Year

January	มกราคม	July	กรกฎาคม
February	กุมภาพันธ์	August	สิงหาคม
March	มีนาคม	September	กันยายน
April	เมษายน	October	ตุลาคม
May	พฤษภาคม	November	พฤศจิกายน
June	มิถุนายน	December	ธันวาคม

## **เลขจำนวนนับ (Cardinal number)**

- **one two three four five six seven .....**

## **เลขลำดับที่ (Ordinal number)**

- **first second third fourth fifth sixth seventh.....**

ลำดับตัวเลข	คำอ่านภาษาอังกฤษ
1st	first
2nd	second
3rd	third
4th	fourth
5th	fifth
6th	sixth
7th	seventh
8th	eighth
9th	ninth
10th	tenth
11th	eleventh
12th	twelfth
13th	thirteenth
14th	fourteenth
15th	fifteenth
16th	sixteenth
17th	seventeenth
18th	eighteenth
19th	nineteenth
20th	twentieth

ลำดับตัวเลข	คำอ่านภาษาอังกฤษ
21st	twenty first
22nd	twenty second
23rd	twenty third
24th	twenty fourth
25th	twenty fifth
26th	twenty sixth
27th	twenty seventh
28th	twenty eighth
29th	twenty ninth
30th	thirtieth
31st	thirty first
32nd	thirty second
33rd	thirty third
34th	thirty fourth
35th	thirty fifth
36th	thirty sixth
37th	thirty seventh
38th	thirty eighth
39th	thirty ninth
40th	fortieth

- เลขอันดับที่ลงท้ายด้วยเลข 1 มักอ่านออกเสียงว่า **first** (เฟิร์สท) และมีตัวอักษรต่อท้ายด้วยอักษรสองตัว คือ **st** ยกเว้นลำดับที่ **11** ตัวเดียวที่จะอ่านว่า **eleventh** และลงท้ายด้วยอักษร **th** ตามหลังเลขลำดับที่
- เลขอันดับที่ลงท้ายด้วยเลข 2 มักอ่านออกเสียงว่า **second** (เซคเคินด) และมีตัวอักษรต่อท้ายด้วยอักษรสองตัว คือ **nd** ยกเว้นลำดับที่ **12** ตัวเดียวที่จะอ่านว่า **twelfth** และลงท้ายด้วยอักษร **th** ตามหลังเลขลำดับที่

- เลขอันดับที่ลงท้ายด้วยเลข 3 มักอ่านออกเสียงว่า third (เซิร์ด) และมีตัวอักษรต่อท้ายด้วยอักษรสองตัว คือ rd ยกเว้นลำดับที่ 13 ตัวเดียวที่จะอ่านว่า thirteenth และลงท้ายด้วยอักษร th ตามหลังเลขลำดับที่
- เลขอันดับที่ลงท้ายด้วยเลข 4-9 มักอ่านออกเสียงตามปกติ ยกเว้นลำดับที่ 14-19 จะอ่านลงท้ายด้วย -teenth และเลขลำดับที่เหล่านี้จะเขียนลงท้ายด้วยอักษร th

## เลขลำดับที่ (Ordinal number)

ลำดับตัวเลข	คำอ่านภาษาอังกฤษ
1st	first
2nd	second
3rd	third
4th	fourth
5th	fifth
6th	sixth
7th	seventh
8th	eighth
9th	ninth
10th	tenth
11th	eleventh
12th	twelfth
13th	thirteenth
14th	fourteenth
15th	fifteenth
16th	sixteenth
17th	seventeenth
18th	eighteenth
19th	nineteenth
20th	twentieth

ลำดับตัวเลข	คำอ่านภาษาอังกฤษ
21st	twenty first
22nd	twenty second
23rd	twenty third
24th	twenty fourth
25th	twenty fifth
26th	twenty sixth
27th	twenty seventh
28th	twenty eighth
29th	twenty ninth
30th	thirtieth
31st	thirty first
32nd	thirty second
33rd	thirty third
34th	thirty fourth
35th	thirty fifth
36th	thirty sixth
37th	thirty seventh
38th	thirty eighth
39th	thirty ninth
40th	fortieth



ลำดับตัวเลข	คำอ่านภาษาอังกฤษ	ลำดับตัวเลข	คำอ่านภาษาอังกฤษ	ลำดับตัวเลข	คำอ่านภาษาอังกฤษ
41st	forty first	61st	sixty first	81st	eighty first
42nd	forty second	62nd	sixty second	82nd	eighty second
43rd	forty third	63rd	sixty third	83rd	eighty third
44th	forty fourth	64th	sixty fourth	84th	eighty fourth
45th	forty fifth	65th	sixty fifth	85th	eighty fifth
46th	forty sixth	66th	sixty sixth	86th	eighty sixth
47th	forty seventh	67th	sixty seventh	87th	eighty seventh
48th	forty eighth	68th	sixty eighth	88th	eighty eighth
49th	forty ninth	69th	sixty ninth	89th	eighty ninth
50th	fiftieth	70th	seventieth	90th	ninetieth
51st	fifty first	71st	seventy first	91st	ninety first
52nd	fifty second	72nd	seventy second	92nd	ninety second
53rd	fifty third	73rd	seventy third	93rd	ninety third
54th	fifty fourth	74th	seventy fourth	94th	ninety fourth
55th	fifty fifth	75th	seventy fifth	95th	ninety fifth
56th	fifty sixth	76th	seventy sixth	96th	ninety sixth
57th	fifty seventh	77th	seventy seventh	97th	ninety seventh
58th	fifty eighth	78th	seventy eighth	98th	ninety eighth
59th	fifty ninth	79th	seventy ninth	99th	ninety ninth
60th	sixtieth	80th	eightieth	100th	hundredth

- ถ้าหากเป็นเลขลำดับที่ ที่เกินหนึ่งร้อยก็ใช้หลักการอ่านเหมือนเลขลำดับที่ถัดไป แต่เปลี่ยนเสียงการอ่านเลขตัวสุดท้ายเป็นเลขลำดับที่เท่านั้น เช่น

**101<sup>st</sup> อ่านว่า one hundred and first**

- ถ้าหากเป็นเลขลำดับที่ ที่เกินหนึ่งร้อยก็ใช้หลักการอ่านเหมือน เลขลำดับที่ถัดไป แต่เปลี่ยนเสียงการอ่านเลขตัวสุดท้ายเป็นเลข ลำดับที่เท่านั้น เช่น

101<sup>st</sup> อ่านว่า one hundred and first

**\*\*\*สำคัญ\*\*\***

เวลาจะเรียกเลขลำดับที่นั้น ต้องใช้ article "the" หน้าหน้าเท่านั้น จะใช้ ตัวอื่นหน้าหน้าไม่ได้ เช่น

**the first, the second, the third**

ซึ่งหมายถึงเลขลำดับที่ 1 ที่ 2 และที่ 3 ตามลำดับ

**เวลาเขียนวันที่ จะเขียนได้สองแบบ คือ**

**1) American English จะเขียน**

**เดือน / วัน / ปี**

**2) แต่ British English จะเขียนเป็น**

**วัน / เดือน / ปี**

**เช่น**

**May 31th 2014 (American English)**

**31th May 2014 (British English)**

วิธีการอ่านวันที่ เราจะอ่านแบบลำดับที่ และต้องมี the หน้าหน้า  
เสมอ วันที่อ่านได้สองแบบ คือ อาจจะเอาเดือนขึ้นก่อน หรือวันที่ขึ้น  
ก่อนก็ได้ เช่น

- 1st June 2014 อ่านว่า

The first of June two thousand fourteen

หรือ

- June 1st 2014 อ่านว่า

June the first two thousand fourteen

**\*\* ถ้าเอาวันที่ขึ้นก่อนต้องมี of แต่ถ้าเอาเดือนขึ้นก่อนไม่ต้องมี of\*\***

## Asking Times

### การถามเวลา

การถามเวลาสามารถถามได้ ดังตัวอย่างต่อไปนี้

What's the time?

เวลาเท่าใด

What time is it now?

ขณะนี้เวลาเท่าใด

Could you tell me the time, please?

กรุณาบอกเวลาฉันได้หรือไม่

Do you happen to have the time?

คุณทราบเวลาม้างไหม

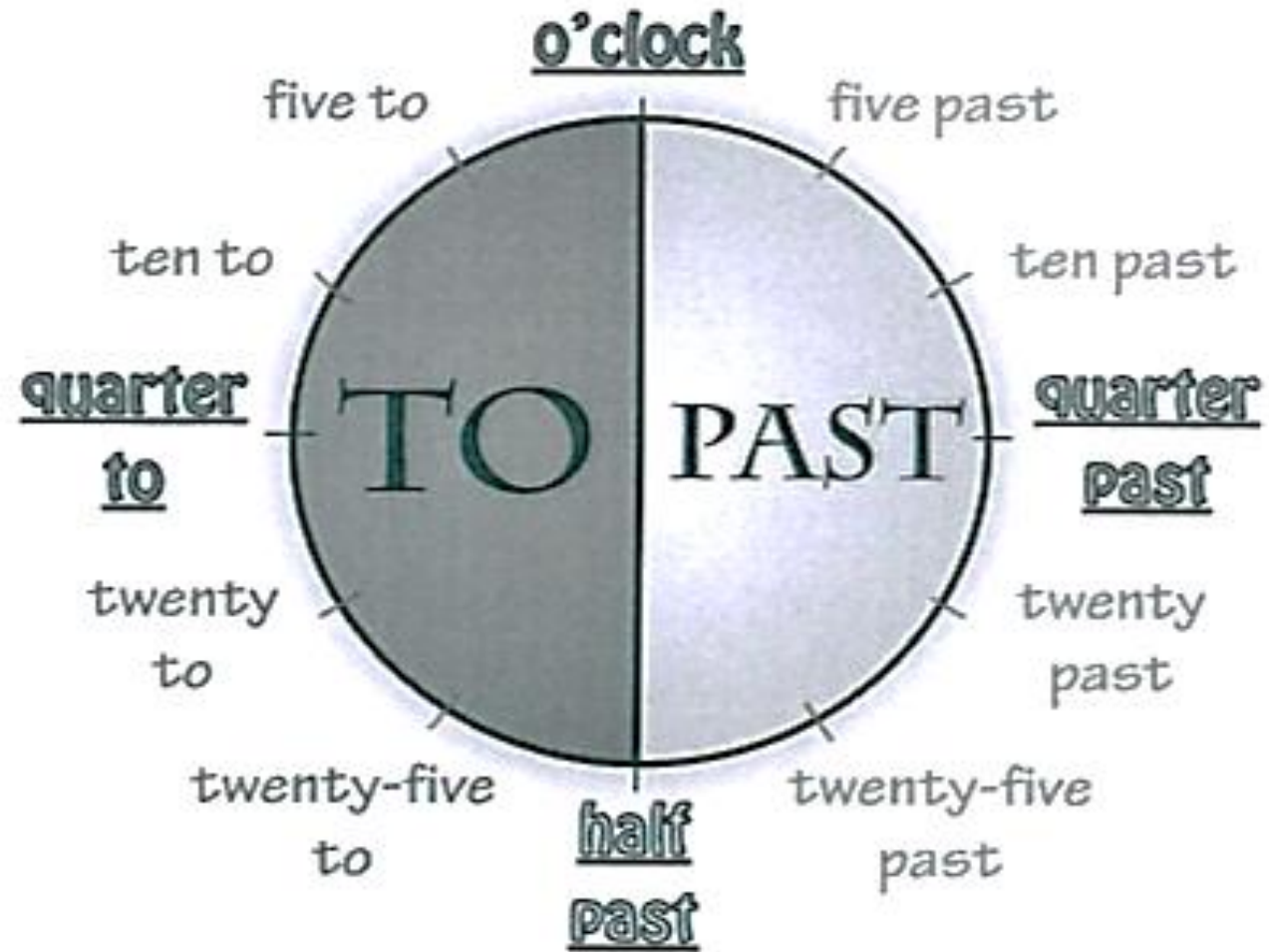
Do you know what time it is?

คุณทราบไหมว่าเวลาเท่าใด

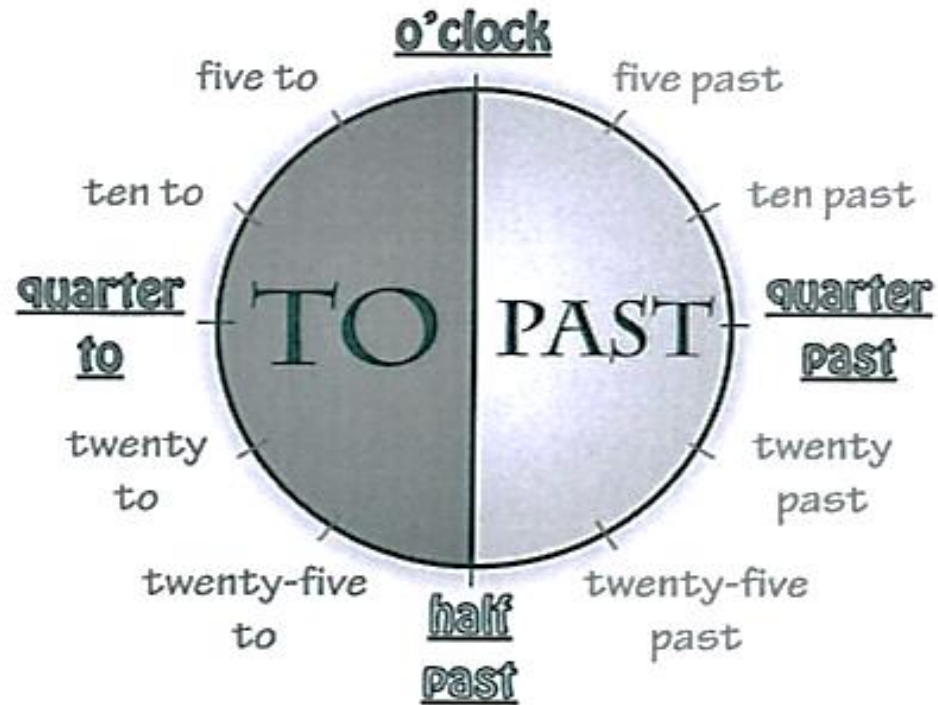
Do you know the time by any chance?

คุณพอจะทราบไหมคะว่าเวลาเท่าใด

## Telling Times



## Telling Times



The time is now.....

it's ...

exactly 14 o'clock

it's about ...

almost ...

one o'clock

quarter past one

quarter past two

half past two

quarter to three

five past one

ten past one

twenty past one

twenty-five past one

noon/midday

AM (Ante Meridiem)

PM (Post Meridiem)

Hours ใช้ได้ตลอด 24 ชม. เช่น

เวลาขณะนี้คือ

มันคือ

14 นาฬิกาตรงเป๊ะ

ประมาณ

ใกล้จะ/เกือบจะ

หนึ่งนาฬิกา

หนึ่งนาฬิกาสิบห้านาที

สองนาฬิกาสิบห้านาที

สองนาฬิกาสามสิบนาที

อีกสิบห้านาทีจะสามนาฬิกา

หนึ่งนาฬิกาห้านาที

หนึ่งนาฬิกาสิบนาที

หนึ่งนาฬิกายี่สิบนาที

หนึ่งนาฬิกายี่สิบห้านาที

เที่ยงวัน

00.00-11.59

12.00-23.59

21.30 hours หรือ 14.45 hours



# Unit 5 Asking and Giving Directions การถามตอบเกี่ยวกับทิศทาง

**การบอกทิศทางและการสอบถามทิศทาง** (Giving and Asking for Directions)

**การขอความช่วยเหลือ**

**การสอบถามทางที่จะไปสู่จุดหมาย**

**“ควรใช้ประโยคที่สุภาพเรียบร้อย มักจะขึ้นต้นประโยคด้วยคำว่า “EXCUSE ME”  
และลงท้ายประโยคด้วย “Please” เสมอ”**

## Conversation 1:

Bob is visiting  
New York City.  
He is lost, and  
asked for  
direction.

Bob : Excuse me, ma'am?

Anna : Yes?

Bob : Can you tell me how to get to  
Central Park?

Anna : To get to central park, walk to the  
end of this block, then turn left. The  
park will be straight ahead.

Bob : Thank you, ma'am.

# Useful Expressions

## สำนวนและประโยคภาษาอังกฤษที่มักพบในการบอกทิศทางและการสอบถามเส้นทาง

English Phrase	Meaning
Can you direct me to _____?	
Can you tell me how to get to _____?	
Can you tell me where _____?	
Excuse me. Could you tell me. How to get to _____ please?	
Excuse me. Could you tell me the way to _____ please?	
Excuse me. Could you tell me. Where _____ is, please?	
Where is _____ on this map?	

## English Phrase

## Meaning

Please tell me how to get to.....

What's the name of this place?

Which way leads to.....?

Where does this road lead to?

Does this road lead to.....?

Could you tell me the way to.....?

What do you call this road?

How far is it?

How can I get there?

Can I go there by walking?


# คำศัพท์ที่ควรรู้เกี่ยวกับสถานที่และทิศทาง

- **Airport**
- **Hotel**
- **School**
- **University**
- **Hospital**
- **Post office**


- **Bank**
- **Library**
- **Museum**
- **Temple**
- **Police station**
- **Bus station**
- **Fire station**

- **Station**
- **Bookstore**
- **Café**
- **Coffee shop**
- **Market**
- **Super market**


- **Laundromat**
- **Pharmacy**
- **Restaurant**
- **Cinema**
- **Park**
- **Gas station**



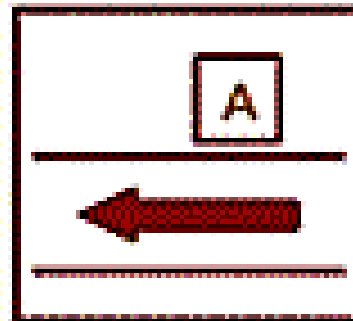
turn left




turn right



go straight  
ahead

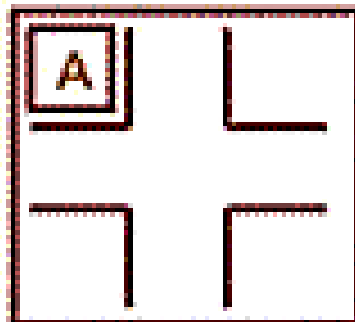


go past ...

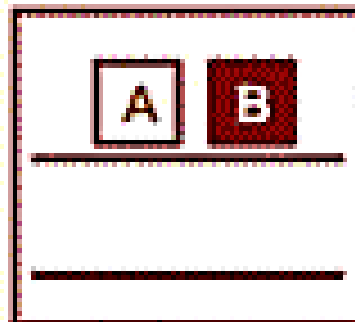


cross

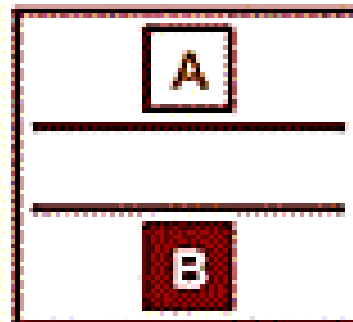
### PREPOSITIONS OF PLACE




at the  
corner of ...



next to



opposite



between

- **Go straight on** = ตรงไป
- **Turn back** = ย้อนกลับ
- **Cross the junction** = ข้ามทางแยก
- **The hospital is opposite the railway station.**
- **The shop is near the hospital.**
- **The house is next to the local cricket ground.**
- **The shop is in between the chemist and KFC.**
- **At the end of the road you will see a roundabout.**

# ตัวอย่างประโยคการตั้งคำถามและการตอบ

## การใช้ภาษาเพื่อสอบถามทิศทางและสถานที่

### Asking


Excuse me, sir?

Can you tell me how to get to \_\_\_\_\_?

How do I get to \_\_\_\_\_?

Where is the nearest \_\_\_\_\_?

### Response





# การใช้ภาษาเพื่อสอบถามทิศทางและสถานที่

## Asking

How can I get there?

Can I go there by walking?

What do you call this road?

Which is the best way to \_\_\_\_\_?

## Response

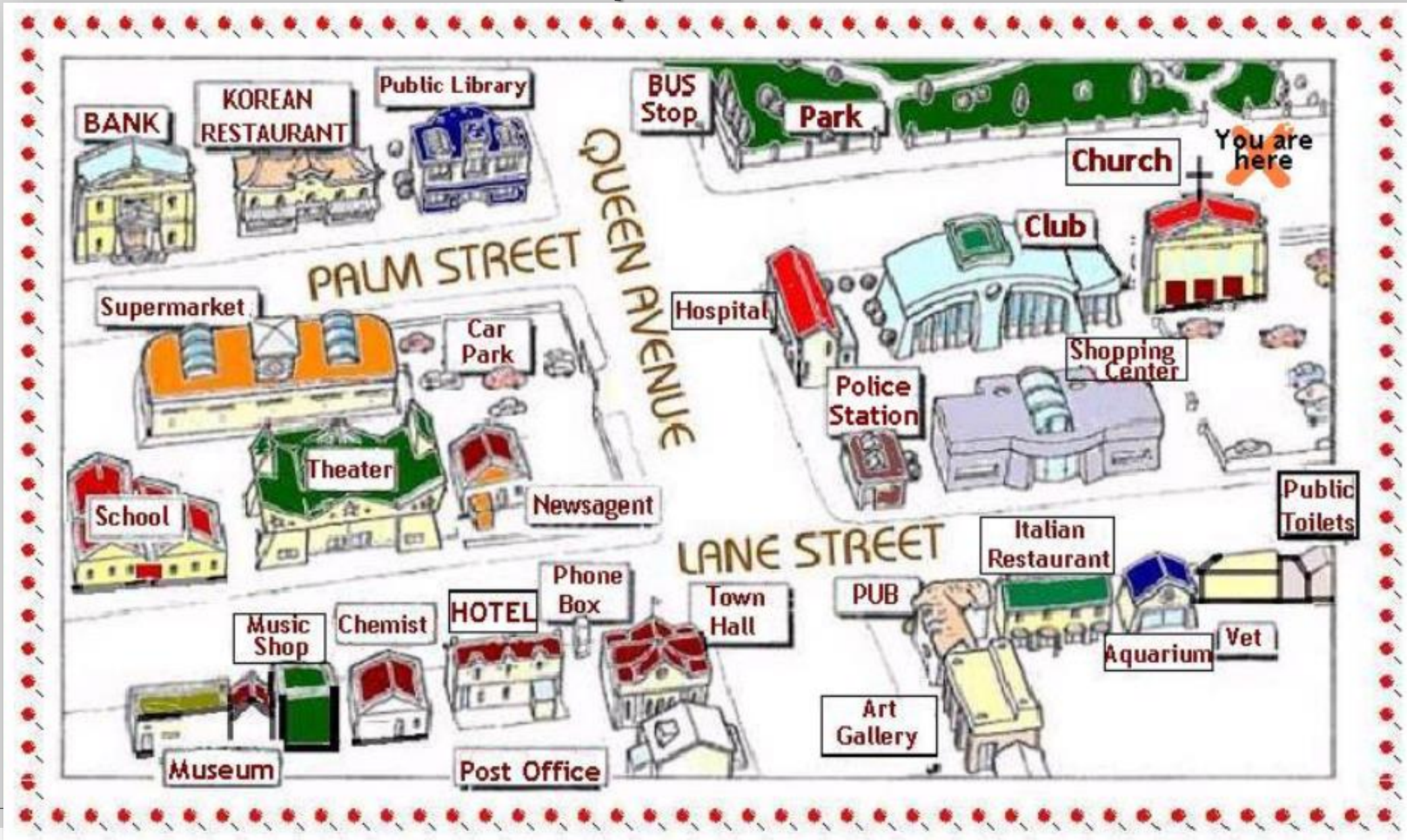
You can take \_\_\_\_\_.

Yes, you can. (or) No, you can't

This road call \_\_\_\_\_.

This best way \_\_\_\_\_.

# The Map of a Town



# Ask about directions.

## Example

Q : How do I get to the art gallery?

A : To get to the art gallery, walk straight on Palm Street. Then, turn to the left on Queen Avenue. Walk 1 block. Cross Lane Street and walk straight in the same avenue. The art gallery is in the middle of the block. The art gallery is next to the PUB. The art gallery is in front of the post office.

