

GEN0205



**Unit 1 (Greeting and
Introducing Yourself)
ภาษาอังกฤษเพื่อทักษะการเรียนรู้
(English for Study Skills)**



Greeting

Greeting People การทักทายคนทั่วไป

1. Hello สวัสดี
2. Good morning. (before 12 o'clock)
สวัสดีตอนเช้า (ก่อนเที่ยง)
3. Good afternoon. (after 12 o'clock)
สวัสดีตอนบ่าย (หลังเที่ยง)
4. Good evening สวัสดีตอนเย็น

Good morning

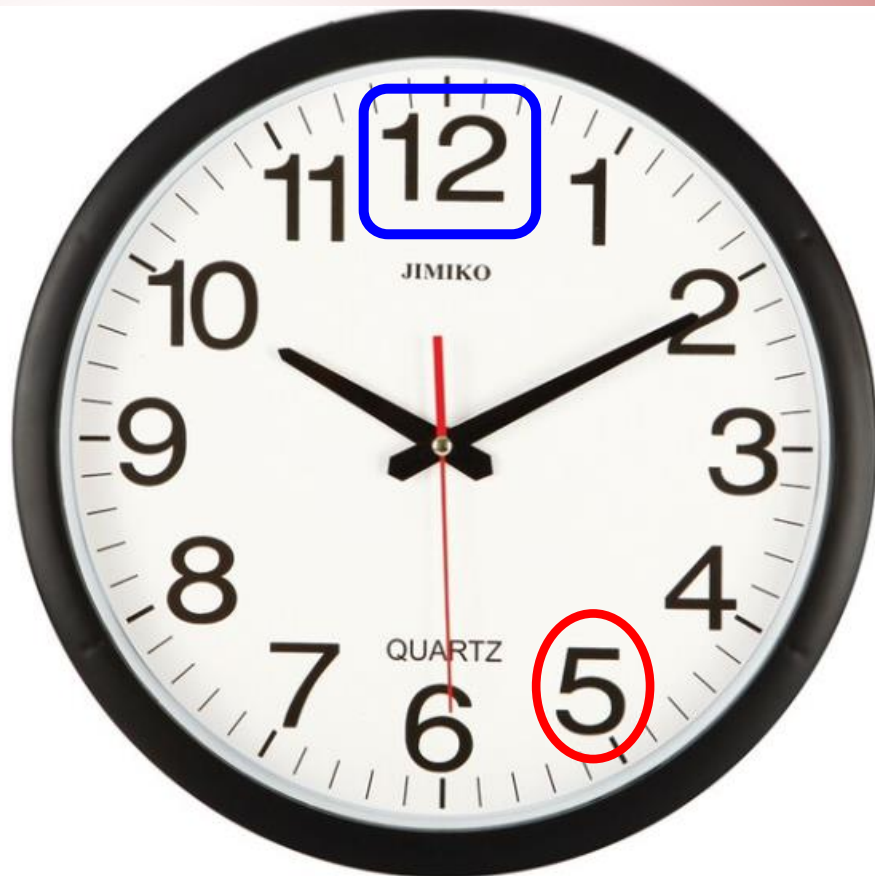
หลังเที่ยงคืน ถึงเที่ยงวัน

Good afternoon

หลังเที่ยงวัน ถึงเวลา 17.00 น.

Good evening

หลัง 17.00 น. ถึงเที่ยง
คืน





วิทยาลัยโลจิสติกส์และซัพพลายเชน
College of Logistics and Supply Chain
มหาวิทยาลัยราชภัฏสวนสุนันทา
Suan Sunandha Rajabhat University

Greetings (Formal) การทักทาย (เป็นทางการ)

1. Hello สวัสดี
2. How are you? สบายดีไหม
3. How are you doing? คุณสบายดีไหม
4. How is everything? คุณเป็นอย่างไรบ้าง
5. How do you do? สวัสดี (เป็นทางการใช้เมื่อเจอกันครั้งแรกเท่านั้น)



วิทยาลัยโลจิสติกส์และซัพพลายเชน
College of Logistics and Supply Chain
มหาวิทยาลัยราชภัฏสวนสุนันทา
Suan Sunandha Rajabhat University

Greetings (Informal) การทักทาย (ไม่เป็นทางการ)

6. Hi. สวัสดี

7. What's up? มีอะไรบ้าง

8. Good to see you. ยินดีที่ได้พบกัน

9. How are things (with you)? อะไรเป็นไงบ้าง

10. How's it going? มันเป็นไงบ้าง

11. Nice to meet you. ยินดีที่ได้พบคุณ



Say Goodbye

1. Goodbye.
2. Bye...See you.
3. See you later.
4. See you soon.
5. See you tomorrow.
6. See you next week.
7. Good night.

การกล่าวลา

ลาก่อน

ลาก่อน... แล้วเจอกัน

แล้วพบกัน

แล้วพบกันเร็วๆนี้

แล้วพบกันพรุ่งนี้

แล้วพบกันสัปดาห์หน้า

ราตรีสวัสดิ์



การแนะนำตัวเองมีอยู่สององค์ประกอบ

การทักทาย+ข้อมูลส่วนตัว

การแนะนำตัวเองมีอยู่สองแบบ

แบบเป็นทางการ (formal) กับแบบไม่เป็นทางการ (informal)

การแนะนำตัวแบบเป็นทางการ (formal)

Good morning/afternoon/ evening, ladies and gentlemen.

May/Can I introduce myself?

My name is

I'm..... (ตำแหน่ง อาชีพ)

It's a pleasure to have you here/ a pleasure to meet you.



Example (formal)

Good morning/afternoon/ evening, ladies and gentlemen.

Can I introduce myself?

My name is

I'm a third-year student at College of Logistics and
Supply Chain.

It's a pleasure to meet you.

Introducing yourself (การแนะนำตัวเอง)



การแนะนำตัวแบบไม่เป็นทางการ (informal)

Hi/Hello/Hey, everyone.

Let me introduce myself/Let me tell you a little bit about myself.

I'm..... (ชื่อ)

I'm..... (ตำแหน่ง อาชีพ)

I'm happy that you are here/I'm happy to meet you.

Example (informal)

Hi/Hello/Hey, everyone.

Let me introduce myself/Let me tell you a little bit about myself.

I'm

I'm a third-year student at College of Logistics and Supply Chain.

I'm a I'm happy to meet you.

Ice Breaking Activities

- จับคู่เพื่อน 1 คน ตอบคำถามภาษาอังกฤษดังต่อไปนี้
- Name, nickname, age
- Hobbies
- Interesting details or stories
- Future career (what he or she wants to do in the future?)
- อาจารย์เรียกเก็บคะแนนกิจกรรมในห้องทีละคน (1-2 นาทีต่อคน)

Ice Breaking Activities


- Example:
- Good morning/afternoon ladies and gentlemen
- My friend Her/His name is.....
- Her/His nick name is
- She/He years old
- Her/His hobby is.....
- In the future, She/He would like to be.....

Verb to be

กริยา Verb to be

คือ คำกริยาช่วยใน Present Tense (ปัจจุบัน) ใช้ is, am, are (เป็น, อยู่, คือ) แต่ใน Past Tense (อดีต) ใช้ was were (เป็น, อยู่, คือ)

- is ใช้กับ He She It และประธานที่เป็นคำนามเอกพจน์
- am ใช้กับ I เท่านั้น
- are ใช้กับ You We They และประธานที่เป็นคำนามพหูพจน์



Verb to be

	อดีต Past	ปัจจุบัน Present	อนาคต Future
I	was	am	will
You	were	are	will
He	was	is	will
She	was	is	will
We	were	are	will
They	were	are	will



Verb to be

การใช้ Verb to be (เป็น อยู่ คือ)

Verb to be + Noun

Ex. She is a doctor.

Verb to be + Adjective

Ex. She is pretty.

Verb to be + Preposition

Ex. She is in the hospital.



Present Tense

Subject + Verb. 1 (s หรือ es)

- ปัจจุบัน
- เป็นความจริง
- เป็นกิจวัตร ทำเป็นประจำ สิ่งที่เกิดขึ้นทั่วไป

Present Tense

Example

- The sun rises from the east.
- She drinks a glass of orange juice everyday.
- The flower shop opens at 08.00 am. from Monday to Saturday.

หลักการใช้

ใช้กับเหตุการณ์ที่เป็นกิจวัตรประจำวัน และจะมี Adverb of time (กริยาวิเศษณ์บอกเวลา) เช่น every day, every week, every ten minutes, etc. อยู่ในประโยคด้วย เช่น

- Moss's father reads the newspaper every day.
- The bus leaves the terminal every ten minutes.



Present Tense

ใช้ Verb to do มาแต่งเป็นประโยคปฏิเสธและคำถาม

ประโยคบอกเล่า	She wants to go home
ประโยคปฏิเสธ	She does not (doesn't) want to go home
ประโยคคำถาม	Does she want to go home?

Present Tense

Affirmative	Negative	Question
I smile	I do not/ don't smile	Do I smile?
You smile	You do not/ don't smile	Do You smile?
He, she, it smiles	He, she, it does not/ doesn't smile	Does he, she, it smile?
We smile	We do not/ don't smile	Do we smile?
They smile	They do not/ don't smile	Do they smile?

Present Simple Tense

+ s

- Mary **feeds** her dog. (feed)
- Peter **enjoys** the food. (enjoy)
- Tim always **cooks** the dinner. (cook)

+es

- Tim **watches** TV every night. (watch)
- May usually **dresses** in pink. (dress)
- Bob never **washes** his car. (wash)

y → ies

- The baby **cries** loudly. (cry)
- Peter **carries** a heavy bag. (carry)
- Tina **dries** the dishes every night. (dry)

Tip

I, We, You, They	Verb 1
He, She, It	Verb 1 เติม s, หรือ es




หลักในการเติม s และ es ที่กริยา

A. กริยาธรรมดา ให้เติม s ที่กริยาได้เลย เช่น

walk walks

ring rings



หลักในการเติม s และ es ที่กริยา

B: กริยาที่ลงท้ายด้วย ss, sh, ch, x, o ให้เติม es ที่กริยา
เช่น

pass

passes

wash

washes

watch


watches

box

boxes

go

goes



หลักในการเติม s และ es ที่กริยา

C: กริยาที่ลงท้ายด้วย y และหน้า y เป็นพยัญชนะให้
เปลี่ยน y เป็น i แล้วเติม es เช่น

cry

cries

try

tries

fly

flies



หลักในการเติม s และ es ที่กริยา



D: คำกริยาที่ลงท้ายด้วย y และหน้า y เป็น สระ (a, e, i, o, u) ให้เติม s ที่ท้ายกริยาตัวนั้นได้เลย เช่น

stay

stays

play

plays

lay

lays

Adverb of Frequency (กริยาวิเศษณ์บอกความถี่)

always

เสมอ ๆ

usually

ตามปกติ

sometimes

บางครั้ง. บางเวลา

often

บ่อย ๆ

generally

โดยทั่วไป

seldom

นาน ๆ ครั้ง, ไม่ค่อยจะ

never

ไม่เคย



Adverb of Time (กริยาวิเศษณ์บอกเวลา)

- **every day (week, month, year)**
ทุก ๆ วัน (สัปดาห์, เดือน, ปี)
- **every hour (ทุกชั่วโมง)**
- **once a day (week, month, year)**
หนึ่งครั้งต่อวัน (สัปดาห์, เดือน, ปี)
- **now and again (ซ้ำแล้วซ้ำเล่า)**



Noun

Noun มักจะลงท้ายด้วย

- tion: condition ข้อตกลง, เงื่อนไข
- sion: tension ความเครียด
- ment: movement การเคลื่อนไหว
- ness: softness ความนุ่มนวล
- ence: independence ความเป็นอิสระ
- ance: alliance พันธมิตร
- th: death ความตาย
- ht: height ความสูง
- hood: childhood วัยเด็ก
- dom: boredom ความเบื่อหน่าย , Kingdom อาณาจักร
- sis: analysis การวิเคราะห์

Noun

Noun มักจะลงท้ายด้วย

-ship: friendship มิตรภาพ

-ism: capitalism ทุนนิยม

-y: delivery การจัดส่ง

-ity: ability ความสามารถ

-ery: trickery กลอุบาย

-logy: biology ชีววิทยา

-cracy: democracy ประชาธิปไตย

Noun

คนมักจะลงท้ายด้วย

-er: painter จิตรกร

-or: doctor แพทย์

-ee: consignee ผู้รับสินค้า

-eer: pioneer ผู้บุกเบิก

-ian: musician นักดนตรี

-ist: artist ศิลปิน

-ent: client ลูกค้า

-ant: applicant ผู้สมัคร

- ถ้ายกท้ายด้วย -ess มักพูดถึงผู้หญิง

ex: actor นักแสดงผู้ชาย actress นักแสดงผู้หญิง

การใช้ noun ในประโยค

การใช้ noun จะใช้ได้ 4 แบบหลักๆ คือ

1. Noun ทำหน้าที่เป็นประธาน (subject)
2. Noun ทำหน้าที่เป็นกรรม (object)
3. Noun ทำหน้าที่เป็นส่วนเติมเต็ม (complement)
4. Noun ที่ทำหน้าที่อื่นๆ

Verb

Verb มักจะลงท้ายด้วย

-ize/ise: emphasize เน้นย้ำ

-ate: locate ค้นหา, situate สถานการณ์

-ify: identify แยกแยะ

-en: strengthen เสริมความแข็งแกร่ง

การอ่านออกเสียงนามเอกพจน์ พหูพจน์

- การเปลี่ยนรูปจากเอกพจน์ให้เป็นพหูพจน์ เป็นการเติม es ต่อท้ายคำนาม
- ไวยากรณ์ภาษาอังกฤษมีกฎกติกาว่า คำนามที่ลงท้ายด้วย
ch, sh, z, x, s ให้เติม es
- คำที่ลงท้ายด้วย ch และ sh ให้อ่านออกเสียง เชิร์ส ต่อท้าย
- คำที่ลงท้ายด้วย z, x, s ให้ออกเสียง เชิร์ส ต่อท้าย
- watches = วอทเชิร์ส
- boxes = บ็อกเชิร์ส
- คำที่ลงท้ายด้วย se, ce, ze ให้ออกเสียงท้ายคำว่า เชิร์ส
- house = houses เฮาเชิร์ส