

Unit 4

การอ่านวันที่ ในภาษาอังกฤษ

การอ่านเลขยกกำลัง

การอ่านเครื่องหมายบวก ลบ คูณ หาร ในภาษาอังกฤษ

การอ่านตัวเลขปี ค.ศ.-พ.ศ.

การอ่านตัวเลขในการคำนวณพื้นที่

Quiz

เวลาเขียนวันที่ จะเขียนได้สองแบบ คือ

1) American English จะเขียน

เดือน / วัน / ปี

2) British English จะเขียนเป็น

วัน / เดือน / ปี

เช่น

May 31st 2014 (American English)

31st May 2014 (British English)

วิธีการอ่านวันที่ เราจะอ่านแบบลำดับที่ และต้องมี the หน้าหน้า
เสมอ วันที่อ่านได้สองแบบ คือ อาจจะเอาเดือนขึ้นก่อน หรือวันที่ขึ้น
ก่อนก็ได้ เช่น

- 1st June 2014 อ่านว่า

The first of June two thousand fourteen

หรือ

- June 1st 2014 อ่านว่า

June the first two thousand fourteen

**** ถ้าเอาวันที่ขึ้นก่อนต้องมี of แต่ถ้าเอาเดือนขึ้นก่อนไม่ต้องมี of****

การอ่านเลขยกกำลังในภาษาอังกฤษ (Power)

จะมีคำเฉพาะอยู่สองตัว คือ

- ถ้ายกกำลัง 2 ให้ใช้คำว่า squared
- ถ้ายกกำลัง 3 ให้ใช้คำว่า cubed

เช่น

4^2 อ่านว่า four squared

2^3 อ่านว่า two cubed

แต่ถ้าเป็นเลขยกกำลังตัวอื่นให้อ่านเลขยกกำลังเป็นแบบลำดับที่

10^5 อ่านว่า ten to the fifth power

3^{20} อ่านว่า three to the twentieth power

4^n อ่านว่า four to the n-th power

เครื่องหมายบวก (+)

ใช้คำว่า plus เชน

5 + 2 = 7 อ่านว่า Five **plus** two equals seven.

เครื่องหมายลบ (-)

ใช้คำว่า minus ค่ะ เชน

12 - 4 = 8 อ่านว่า Twelve **minus** four equals eight.

เครื่องหมายคูณ (x)

ใช้คำว่า times หรือ multiplied by เชน

9 x 5 = 45 อ่านว่า Nine **times** five equals forty-five.

หรือ Nine **multiplied by** five equals forty-five.

เครื่องหมายหาร (/)

เราใช้คำว่า **divided by** ไร่น

$8/2 = 4$ อ่านว่า Eight divided by two equals four.

เครื่องหมาย มากกว่า >

ใช้คำว่า greater than เช่น

5 > 2 อ่านว่า Five is greater than two

การอ่านปีคริสต์ศักราช (ค.ศ.)

- ปีที่ต่ำกว่าหนึ่งพัน อ่านแบบอ่านเลขปกติ เช่น

ปี 470 อ่านว่า four hundred and seventy

โดยทั่วไปแล้ว เมื่อปีเป็นตัวเลข 4 หลัก ให้แบ่งตัวเลข 4 หลักนั้น ออกเป็น 2 หลักแล้วแยกอ่าน

- ปีที่เลขคู่ที่สองเป็นเลขต่ำกว่าหลักสิบ จะอ่านเลข 0 ว่า oh (โอะ) เช่น

ปี 1506 อ่านว่า fifteen oh six

- ปีที่เลขคู่ที่สองเป็น 00 อ่านว่า hundred เช่น

ปี 1500 อ่านว่า fifteen hundred

- ช่วงก่อนปี 2000 อ่านตัวเลขเป็นคู่ เช่น

ปี 1569 (15/69) อ่านว่า fifteen-sixty-nine

ปี 1975 (19/75) อ่านว่า nineteen-seventy-five

- หลังจากปี 2000 ถึงปี 2009 อ่านว่า two thousand and เช่น

ปี 2001 อ่านว่า two thousand and one

ปี 2009 อ่านว่า two thousand and nine

- ตั้งแต่ปี 2010 จนถึงปัจจุบัน อ่านได้สองแบบ

คือ แบบ two thousand and หรือ อ่านเป็นคู่ก็ได้ เช่น

ปี 2011 อ่านว่า two thousand and eleven หรือ twenty eleven

ปี 2017 อ่านว่า two thousand and seventeen หรือ twenty seventeen

- ปี 470 อ่านว่า **four hundred and seventy**
 - ปี 1506 อ่านว่า **fifteen oh six**
 - ปี 1500 อ่านว่า **fifteen hundred**
 - ปี 1569 (15/69) อ่านว่า **fifteen-sixty-nine**
 - ปี 1975 (19/75) อ่านว่า **nineteen-seventy-five**
 - ปี 2001 อ่านว่า **two thousand and one**
 - ปี 2009 อ่านว่า **two thousand and nine**
 - ปี 2011 อ่านว่า **two thousand and eleven หรือ twenty eleven**
 - ปี 2017 อ่านว่า **two thousand and seventeen หรือ twenty seventeen**
-

การอ่านปีพุทธศักราช จะอ่านแยกทีละ 2 หลัก แล้วเติมคำว่า BE (Buddhist Era) ต่อท้าย ยกเว้น ปี พ.ศ. 2500 ให้อ่านทั้ง 4 หลัก

พุทธศักราช	คำอ่าน
2495	twenty - four - ninety - five BE
2500	twenty - five hundred BE
2518	twenty - five - eighteen BE
2523	twenty - five - twenty - three BE
2534	twenty - five - thirty - four BE
2560	twenty - five - sixty BE


UNIT OF LENGTH (หน่วยในการวัดความยาว)

inch (in) = นิ้ว

foot (ft) = ฟุต

yard (yd) = หลา

mile (mi) = ไมล์



UNIT OF MEASURE (หน่วยในการวัดพื้นที่)

square = ตาราง

square inch (in²) = ตารางนิ้ว

square foot (ft²) = ตารางฟุต

square yard (yd²) = ตารางหลา

acre = เอเคอร์

UNIT OF VOLUME (หน่วยในการวัดความจุ)

cubic	= ลูกบาศก์
cubic inch (in³)	= ลูกบาศก์นิ้ว
cubic foot (ft³)	= ลูกบาศก์ฟุต
cubic yard (yd³)	= ลูกบาศก์หลา

UNIT OF LENGTH (หน่วยในการวัดความยาว)

millimeter (mm) = มิลลิเมตร

centimeter (cm) = เซนติเมตร

meter (m) = เมตร

kilometer (km) = กิโลเมตร

UNIT OF WEIGHT (หน่วยในการชั่งน้ำหนัก)

milligram (mg) = มิลลิกรัม

gram (g) = กรัม

kilogram (kg) = กิโลกรัม

metric ton (t) = เมตริกตัน

*** สำคัญ **

เมื่อสิ่งทีวัดมีจำนวนเป็นพหูพจน์ หน่วยวัดก็ต้องเป็นพหูพจน์

ด้วยการเติม **s/es** หรือเปลี่ยนรูป เช่น

kilograms, inches, feet (พหูพจน์ของ **foot**)

การอ่านหน่วยการวัดต่าง ๆ เพียงแค่อ่านตัวเลขตามปกติตามด้วยหน่วยที่ใช้วัด ซึ่งโดยทั่วไปแล้ว ในการเขียนหน่วยมักจะใช้ตัวย่อ

60m อ่านว่า sixty meters

25km/h อ่านว่า twenty-five kilometers per hour

11ft อ่านว่า eleven feet

2L อ่านว่า two liters

3tbsp อ่านว่า three tablespoons

1tsp อ่านว่า one teaspoon

หน่วยวัด ภาษา อังกฤษ	คำอ่าน อ่านว่า	คำแปล แปลว่า
millimeter (mm)	มิล'ลิมีเตอร์	มิลลิเมตร
centimeter (cm)	เซ็นทิมิเตอร์	เซนติเมตร
meter (m)	มีเตอร์	เมตร
inch (in)	อินช	นิ้ว
foot (ft)	ฟุต	ฟุต
mile	ไมล์	ไมล์
square centimeter	สแควร์-เซ็นทิมิ เตอร์	ตารางเซนติเมตร
square meter	สแควร์-มีเตอร์	ตารางเมตร
kilometer	คิลอ'มิเตอร์	กิโลเมตร
yard (yd)	ยาร์ด	หลา
gram (g)	แกรม	กรัม
kilogram (kg)	คิโลแกรม	กิโลกรัม
ton (t)	ตัน	ตัน
pound (lb)	เพานด	ปอนด์
ounce (oz)	เอานซ์	ออนซ์
pint (pt)	ไพนท	ไพนด์
milliliter (ml)	มิลลิลิทเตอร์	มิลลิลิตร
liter (l)	ลิทเตอร์	ลิตร
quart (qt)	ควอรท	ควอร์ต
gallon (gal)	แกลเลียน	แกลลอน

gallon (gal)

แกลเลิน

แกลลอน

teaspoon (tsp)

ทีสปูน

ช้อนชา

tablespoon (tbs)

เทเบิลสปูน

ช้อนโต๊ะ

cup

คัพ

ถ้วย

ream

รีม

รีม (กระดาษ 500
แผ่น)



YouTubeTH

ค้นหา



การนำเสนอเป็นภาษาอังกฤษ สำหรับคนไม่เก่งอังกฤษ

การดู 399,694 ครั้ง • 13 พ.ค. 2018



1.1 หมื่น



113



แชร์



บันทึก



<https://youtu.be/y0yo-sa7o8o>



OXFORD

online end

Introducing your topic

- I'll begin by... and then I'll... Finally, I'll...
- First of all, I'll... I'll continue by... To finish, I'll...



Presentations in English - How to Give a Presentation - Business English

การดู 1,098,629 ครั้ง • 26 ก.ค. 2018

👍 1.9 หมื่น 💬 416 ➔ แชร์ ≡+ บันทึก ⋮

<https://youtu.be/fzIxD1jXn44>

Vocabulary focus

Foreign currencies

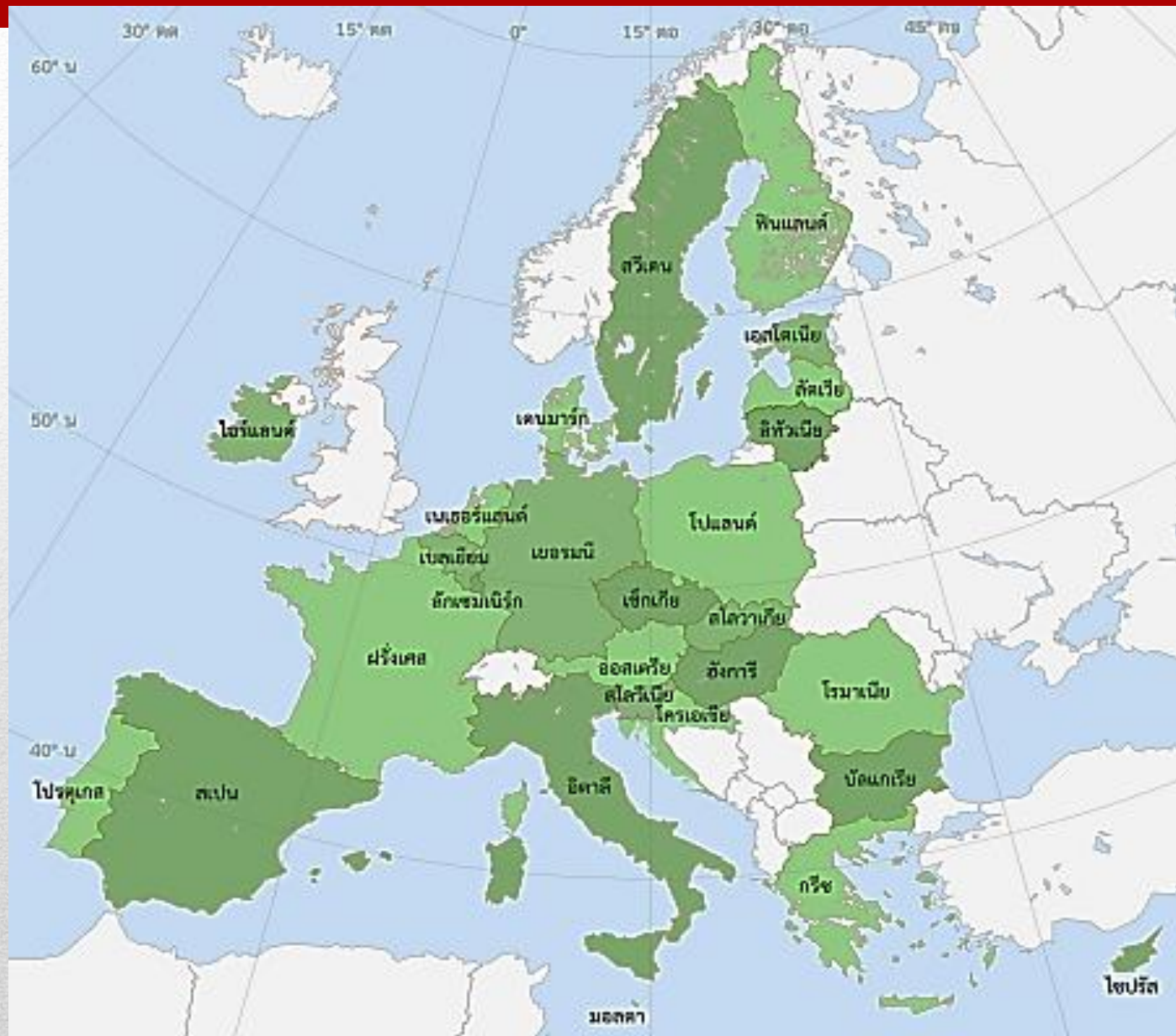
26 Listen to the names for the symbols.
Write the currencies below next to the right
country flag in the app.

₩	\$	CN¥	£
¥	€	RM	฿

₩	=	won
\$	=	dollar
CN¥	=	yuan
£	=	pound
¥	=	yen
€	=	euro
RM	=	ringgit
฿	=	baht

สหราชอาณาจักร (UK) ย่อมาจาก United Kingdom มีชื่อเต็มว่า United Kingdom of Great Britain and Northern Ireland หรือ เรียกว่า Great Britain หมายถึง เกาะใหญ่ ซึ่งประกอบไปด้วย ประเทศอังกฤษ(England) เวลส์(Wales) และสก๊อตแลนด์ (Scotland) ซึ่งรวมกันเป็นบริเตนใหญ่ และแคว้นไอร์แลนด์เหนือ(Northern Ireland)







29 Listen and fill in the amounts in the checks. Then practice saying the numbers.

1

\$

4

฿

2

₩

5

¥

3

€

6

RM

4

Vocabulary focus

Focus 1: Graphs and charts

A Name the graphs and charts with words from the box

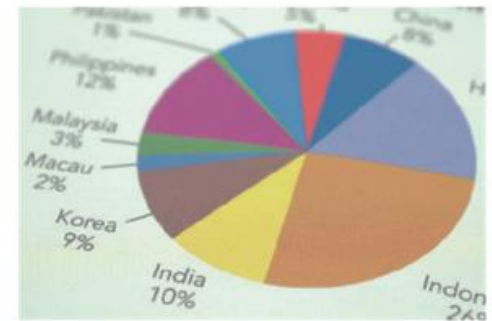
pie chart bar chart line graph



1



2



3

Vocabulary focus

Focus 1: Graphs and charts

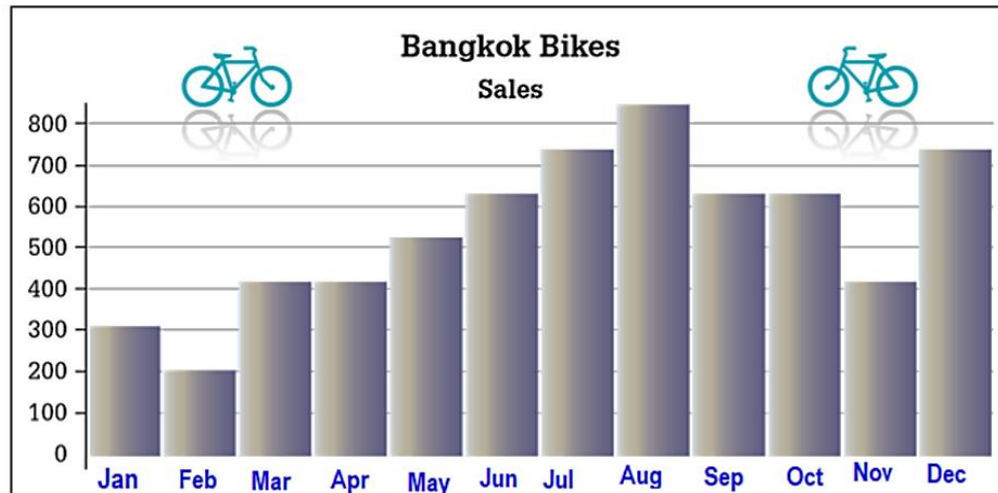
B Which charts A to C and words 1 to 9 describe the graphs?



- | | |
|-----------------|----------------------|
| 1 drop | <i>A</i> |
| 2 increase | |
| 3 stay the same | |
| 4 fall | |
| 5 rise | |
| 6 go up | |
| 7 go down | |
| 8 climb | |
| 9 decrease | |

C

Look at the bar chart. Complete the sentences with one of the words from 4B in the correct form. Use each word only once.

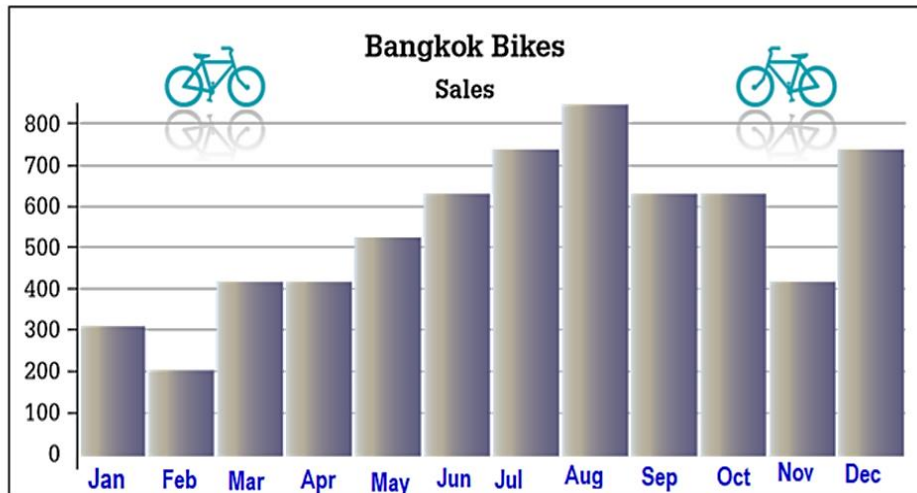


- 1 Bangkok Bikes sold 300 bikes in January. In February, sales
..... to 200.
- 2 In March, sales
but in April, they
- 3 In May, sales to 500 and continued to
..... until August, which was the best month of the year.
- 4 In September, sales began to
Sales in October, but
..... again in November.
- 5 In December, as a result of Christmas sales, the figures
again.

C

Look at the bar chart. Complete the sentences with one of the words from 4B in the correct form. Use each word only once.

- 1 drop
- 2 increase
- 3 stay the same
- 4 fall
- 5 rise
- 6 go up
- 7 go down
- 8 climb
- 9 decrease



- 1 Bangkok Bikes sold 300 bikes in January. In February, sales
..... to 200.
- 2 In March, sales
but in April, they
- 3 In May, sales to 500 and continued to
..... until August, which was the best month of the year.
- 4 In September, sales began to
Sales in October, but
..... again in November.
- 5 In December, as a result of Christmas sales, the figures
again.

คำเชื่อมในภาษาอังกฤษ

“การเปรียบเทียบสิ่งที่ต่างกัน (CONTRAST)”

- ในภาษาอังกฤษจะใช้คำว่า Contrast**
 - คือ การเปรียบเทียบสิ่งที่ตรงกันข้ามของกันและกัน**
-

“Contrast = ความแตกต่าง, ตรงกันข้าม”

However = อย่างไรก็ตาม

Nevertheless = อย่างไรก็ตาม, แม้กระนั้น

Nonetheless = อย่างไรก็ตาม, แม้กระนั้น

Still = ยังคง

Although, though, even though, even if = แม้ว่า

But = แต่

Yet = แต่

“Contrast = ความแตกต่าง, ตรงกันข้าม”(ต่อ)

Despite, In spite of = ถึงแม้จะมี, แม้จะมี

In contrast = ในทางตรงกันข้าม

In comparison = ในการเปรียบเทียบ

While = ในขณะที่

Whereas = ในขณะที่

On the other hand = ในทางกลับกัน

On the contrary = ในทางตรงกันข้าม

Contrast Words ที่มักเจอบ่อยๆ และวิธีการใช้

but แต่

although
though แม้
even if
even though

however
nevertheless อย่างไรก็ตาม
nonetheless

การใช้ “but”

คำว่า ‘**but**’ นั้นจัดอยู่ในกลุ่ม Coordinating Conjunctions

(กลุ่มเดียวกับกับ for, and, nor, or, yet, so) “**FANBOYS**”

ซึ่งคำว่า ‘but’ นี้มีไว้เชื่อมคำหรือประโยคที่มีความหมายตรงข้ามกัน

เข้าด้วยกัน มีความหมายว่า ‘**แต่**’

ตัวอย่าง “but”

Pizza is delicious but unhealthy.

(พิซซ่าอร่อยแต่ไม่ดีต่อสุขภาพ)

‘but’ ในประโยคนี้เชื่อมคำคุณศัพท์ 2 คำเข้าด้วยกันนั่นคือ

‘delicious’ และ ‘unhealthy’



การใช้ “although” และ “though”

คำว่า ‘although’ และ ‘though’ นั้นจัดอยู่ในกลุ่ม

Subordinating Conjunctions (กลุ่มเดียวกันกับ since, because, while, whereas, after, etc.)

ซึ่งคำว่า ‘**although**’ นี้มีไว้เชื่อมประโยคที่มีความหมายตรง

ข้ามกัน มีความหมายว่า ‘**แม้ว่า**’

ตัวอย่าง “although”

I don't want to sleep although I'm tired.

(ฉันไม่ต้องการนอนแม้ว่าฉันจะเหนื่อย)

ตัวอย่าง “although”

**Although he is very rich, he doesn't
have a girlfriend.**

(แม้ว่าเขาจะรวยมาก เขาก็ไม่มีแฟน)

EXAMPLE



Although he is very rich,
he doesn't have a girlfriend.

ตัวอย่าง “though”

**Though people say France is dangerous, I
still want to visit this country.**

**(แม้ว่าผู้คนบอกว่าฝรั่งเศสนั้นอันตราย
ฉันก็ยังอยากไปเยี่ยมชมประเทศนี้)**

การใช้ “even though” และ “even if”

คำว่า ‘even though’ และ ‘even if’ นั้นจัดอยู่ในกลุ่ม

Subordinating Conjunctions เช่นเดียวกับ ‘although’ และ

‘though’ และมีความหมายคล้ายกัน จึงมีหลักการใช้เหมือนกัน

ตัวอย่างการใช้ “even though” และ “even if”

**Even though I regularly exercise, I still
always get sick.**

(แม้ว่าฉันออกกำลังกายเป็นประจำ ฉันก็ยังป่วยอยู่บ่อยๆ)

ตัวอย่างการใช้ “even though” และ “even if”

**I feel very tired even if I go to
bed early.**

(ฉันรู้สึกเหนื่อยมาก แม้ว่าฉันจะเข้านอนเร็ว)

การใช้ “however”, “nevertheless” และ “nonetheless”

คำว่า ‘however’, ‘nevertheless’ และ ‘nonetheless’ นั้นมีความหมายว่า “อย่างไรก็ตาม” จัดอยู่ในประเภทคำวิเศษณ์ (Adverb) มักใช้ในการเชื่อมใจความ ความคิด หรือไอเดีย ที่ตรงข้ามกัน

ตัวอย่างการใช้ “however

I understand that you really need financial support. However, I cannot lend you my money.

**(ผมเข้าใจว่าคุณต้องการความช่วยเหลือด้านการเงินจริงๆ
อย่างไรก็ตามผมไม่สามารถให้คุณยืมเงินได้)**

ตัวอย่างการใช้ “nevertheless”

Patrick has lived in Thailand for ten years.

Nevertheless, he cannot speak Thai at all.

(แพทริกอาศัยอยู่ที่ประเทศไทยมาเป็นเวลาสิบปีแล้ว

อย่างไรก็ตาม เขาพูดภาษาไทยไม่ได้เลย)

ตัวอย่างการใช้ “however”

Our company is facing a big economic crisis.

**I, however, insist on opening our
new branches nationwide.**

**(บริษัทของเรากำลังประสบวิกฤตเศรษฐกิจขนาดใหญ่
อย่างไรก็ตามผมก็ยังยืนยันการเปิดสาขาใหม่ทั่วประเทศ)**
